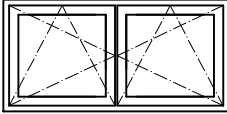
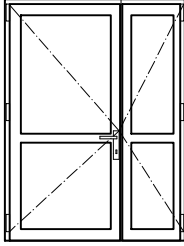
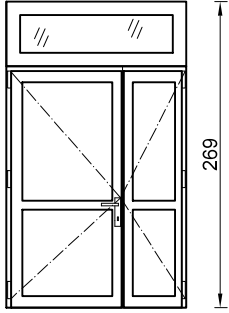


WYKAZ STOLARKI OKIENNEJ Z PROFILI PVC I DRZWIOWEJ Z PROFILI ALUMINIOWYCH O PODWYŻSZONEJ TERMOIZOLACJI

SYMBOL WG PROJEKTU		200 100	134 200	134 200
S C H E M A T				
WYMIARY OŚCIEŻY	S_o	2000	*	*
	H_o	1000	**	**
WYMIARY ZEWNETRZNE OŚCIEŻNICY	S_z	1980	*	*
	H_z	980	**	**
WYMIARY UŻYTKOWY WEWNĄTRZ OŚCIEŻNICY	S_u	--	900+440= 1340	900+440= 1340
	H_u	--	2000	2000
ILOŚĆ [SZT.]		3	1	1

OKNA Z PROFILI PVC $U \leq 0,9 \text{ W/m}^2\text{K}$

DRZWI ZEWNĘTRZNE Z PROFILI ALUMINIOWYCH Z WKŁADKĄ TERMOIZOLACYJNĄ $U \leq 1,3 \text{ W/m}^2\text{K}$
 DRZWI ZE SKRZYDŁEM GŁÓWNYM LEWYM O SZEROKOŚCI UŻYTKOWEJ MIN. 900 mm I WYSOKOŚCI
 UŻYTKOWEJ W ŚWIETLE PRZEJŚCIA MIN. 2000 mm.
 WYPEŁNIENIE SKRZYDŁA DRZWIOWEGO PANELEM PUR LUB PAKIETEM SZYBOWYM O
 WŁAŚCIWOŚCIACH TERMOIZOLACYJNYCH I ANTYWŁAMANIOWYCH (MIN. P4)

NAŚWIEITLE NAD DRZWIAMI Z SZYBĄ J.W.

SZCZEGÓŁY ZAMÓWIENIA UZGODNIĆ Z PRZEDSTAWICIELEM INWESTORA

** * WYMIAR ZEWNĘTRZNY OŚCIEŻNICY ALUMINIOWEJ WYNIKA Z WYMIARU UŻYTKOWEGO ŚWIATŁA PRZEJŚCIA S_u i H_u .
 W ZALEŻNOŚCI OD SZEROKOŚCI UŻYTEGO PROFILA ALUMINIOWEGO

WSKAZANE JEST ABY DRZWI I OKNA ZAMONTOWAĆ NA POWIERZCHNI ISTNIEJĄCEGO MURU W WARSTWIE IZOLACJI
 TERMICZNEJ Z ZASTOSOWANIEM TAŚM USZCZELNIAJĄCYCH STOSOWAĆ TZW. "MONTAŻ CIEPŁY"
 WYMIARY SPRAWDZIĆ W NATURZE

<i>Inwestor:</i>	Gmina Chorzele 06-330 Chorzele, ul. St. Komosińskiego 1		<i>Rys. nr:</i>
			<i>Skala:</i>
<i>Tytuł rysunku:</i>	WYKAZ STOLARKI OKIENNEJ I DRZWIOWEJ		
<i>Obiekt:</i>	Termomodernizacja świetlicy wiejskiej w Rycicach Działka nr 261/4, obręb Rycice, gm. Chorzele		
<i>Branża:</i>	BUDOWLANA		
	<i>Imię i nazwisko, uprawnienia budowlane</i>	<i>Podpis:</i>	<i>Data:</i>
<i>Opracował:</i>	Piotr Młodzianowski w specjalności architektonicznej bez ograniczeń 108/POOKK/VI/2023		